




# Безопасный Интернет

Материалы к уроку безопасного интернета  
(1-4 Класс)

# Правила Дорожного Движения



# Компьютер



Что находится  
в твоём компьютере?



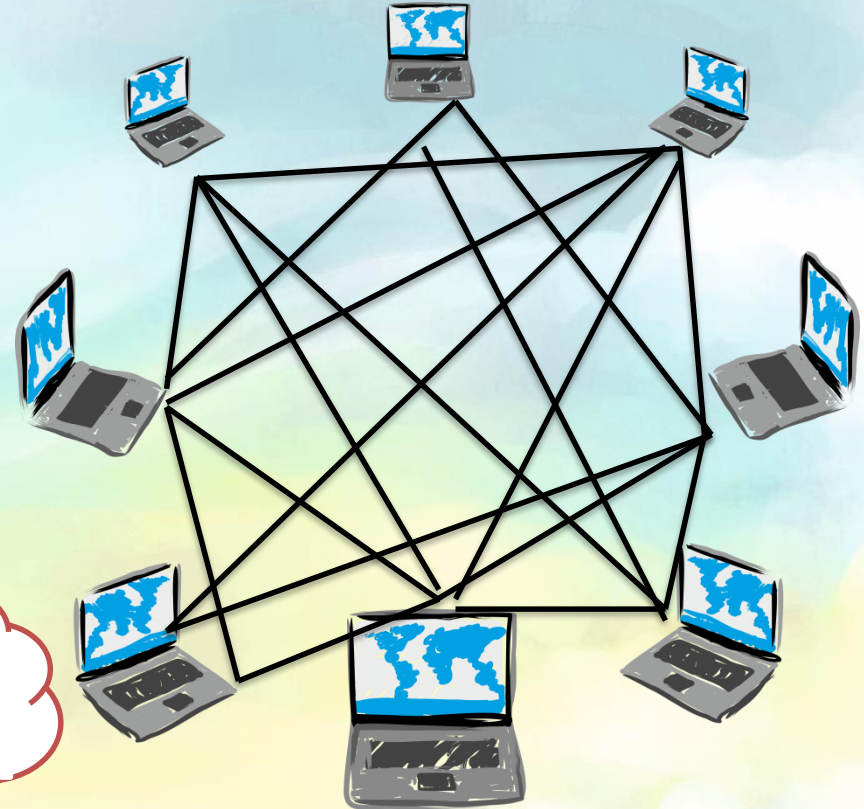
# Наш помощник



Привет, меня зовут  
Онлайка!



# Интернет это сеть

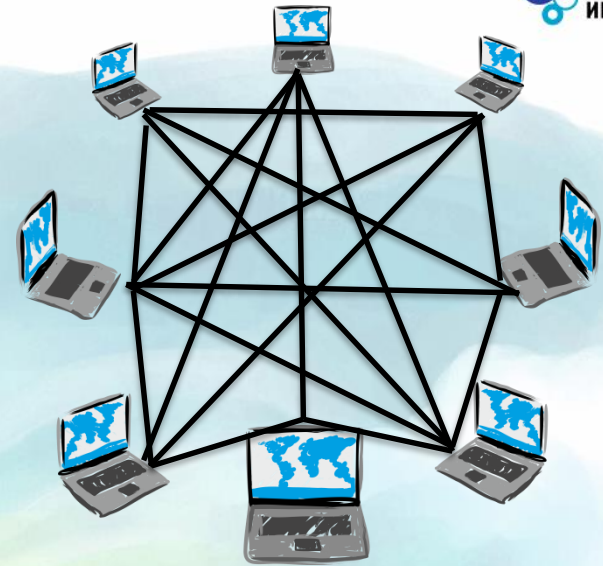


Из чего состоит  
сеть паука?



# Интернет

Любая информация,  
попадающая в интернет, может  
быть доступна не только нам,  
но и всему миру.



Родители помогут  
тебе разобраться  
в этой сети.



# Интернет



**ИНФОРМАЦИЯ**

**Что это такое ?**


**ЗНАНИЯ**

**НОВОСТИ**

Давайте разберемся,  
что это значит.  
Рассмотрим  
примеры:



Давайте посмотрим  
на такой же пример,  
но только в интернете!





Советуйся с родителями!  
Научись понимать, какая информация правильная!



ПОИСКОВИК


Посоветоваться с мамой...  
Сходить в ветеринару!



Заморозить лапу собаке...  
Замотать лапу клейкой лентой  
Само пройдет!




## Социальная сеть



Посоветуйся  
с родителями, прежде  
чем совершить какое-то  
действие в сети.



# Компьютерный вирус



\*Пользуйся  
антивирусом

\*Попроси  
родителей –  
они помогут!




# Мошенник в интернете

Будь осторожен!



Знай!  
Это может быть  
ЛОВУШКА!

**Вирусы**  
**Платные номера**  
**Опасные сайты**



# Интернет в мобильном телефоне



Посоветуйся  
с родителями!



# Цени свое время



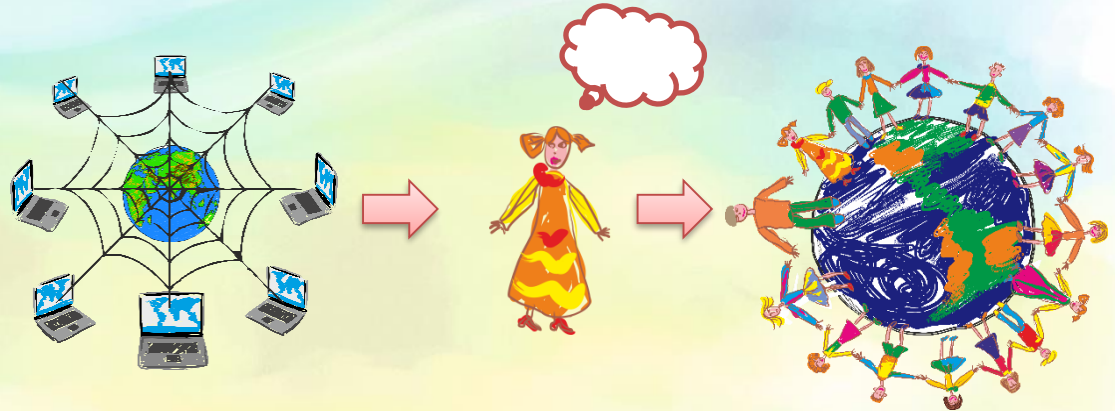
А на интернет  
постарайся тратить  
не больше 20-30 минут  
в день!



1




2



3



4



5



6





**Спасибо за внимание!**

**До скорых встреч!**

